

目 录

新绛县 2023 年国民经济和社会发展统计公报.....	1
一、综合	1
二、农业.....	6
三、工业、建筑业和能源.....	8
四、服务业.....	13
五、固定资产投资.....	15
六、国内贸易.....	15
七、财政和保险业.....	18
八、教育和科学技术.....	20
九、文化和卫生健康.....	20
十、居民收入消费和社会保障.....	21
十一、资源、环境和安全生产.....	23
《新绛县 2023 年国民经济和社会发展统计公报》解读	25
一、总量稳步攀升，转型发展成效显著.....	26
二、经济稳中向好，保持持续增长态势.....	27
三、农业稳中有进，农业牧业贡献突出.....	27
四、工业经济下行，增长基础有待加强.....	28

五、投资低位运行，二产投资下降明显	30
六、财政平稳运行，促进经济回升向好	30
七、居民收入提高，民生福祉不断改善	31
八、民生事业进步，经济社会协调推进	32

新绛县2023年国民经济和社会发展

统计公报

新绛县统计局

(2024年4月22日)

2023年，在县委、县政府的坚强领导下，全县上下深入学习贯彻习近平总书记考察运城重要指示精神，统筹做好稳增长、促转型、惠民生、防风险等各项工作，锻造了转型新优势，激活了改革关键招，创优了城乡好环境。全县经济呈现出稳中向好、稳中有进的良好局面，农业稳步增长，工业、投资有所下降，消费较快恢复，城乡居民收入稳步提高。

一、综合

人口：据2023年人口抽样调查，年末全县常住人口为271578人，比上年末减少2265人。男女性别比102.49（以女性为100）。全年出生人口1767人，出生率为6.48‰；死亡人口2412人，死亡率为8.84‰；自然增长率为-2.37‰。城镇化率达到43.90%，比上年增长1.65个百分

点。

表1 2023年年末人口数及构成

指 标	年末数（人）	比重（%）
全县常住人口	271578	100.00
其中：男性	137457	50.61
女性	134121	49.39
其中：城镇	119210	43.90
乡村	152368	56.10

经济增长：初步核算，全年全县生产总值1841217万元，按可比价计算，比上年增长6.0%。其中，第一产业增加值266874万元，增长3.6%；第二产业增加值1085407万元，增长8.2%；第三产业增加值488936万元，增长3.6%。三次产业结构由上年的14.3：60.1：25.6，调整为14.5：59.0：26.5。

全县人均地区生产总值67515元，比上年增长6.7%，按2023年平均汇率（1美元=7.0467元人民币）计算为9581美元。

图1 2019-2023年生产总值及增长速度

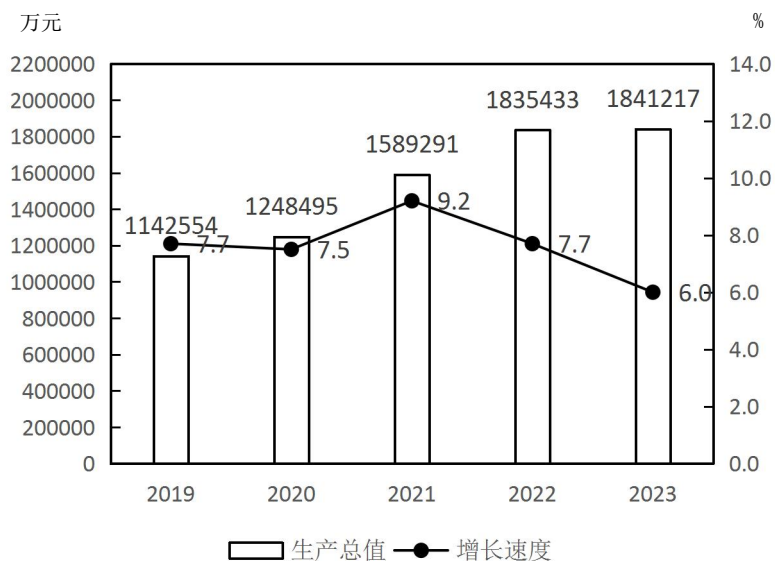
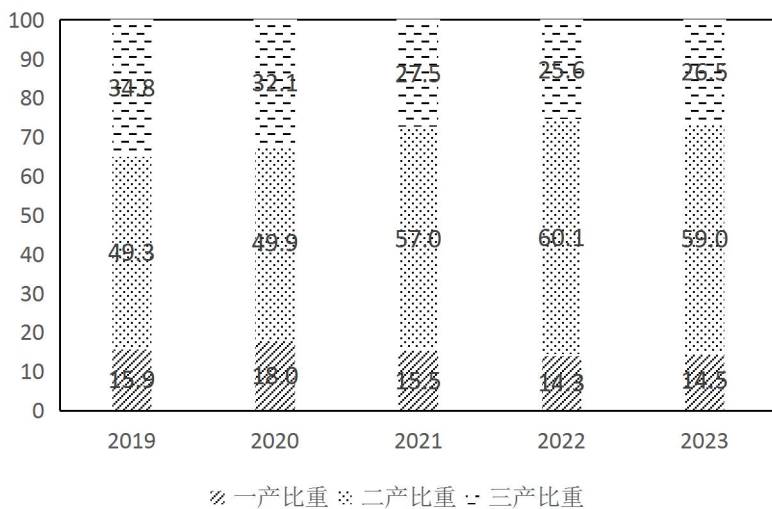


图2 2019-2023年三次产业增加值占全县生产总值比重

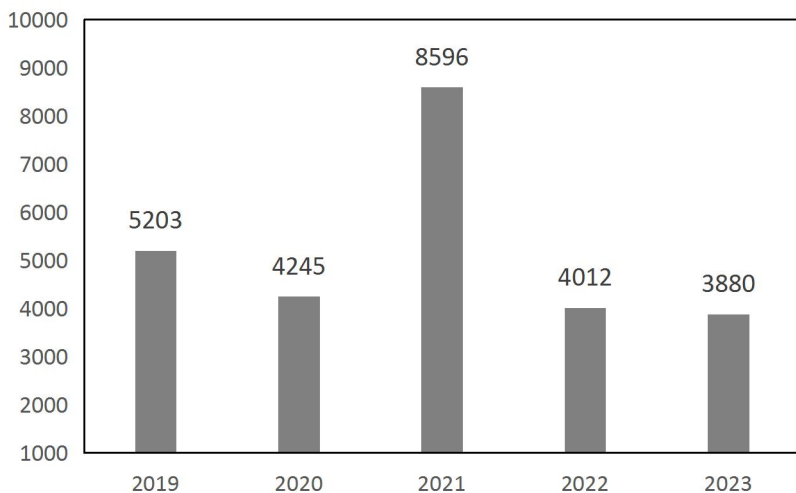
%



就业：全年城镇新增就业人数3880人，转移农村劳动力6359人，城镇下岗失业人员再就业860人，就业困难人员实现就业222人。

图3 2019-2023年城镇新增就业人数

人



价格：全年居民消费价格指数比上年上涨1.0%。其中，食品烟酒类上涨0.3%，衣着类上涨1.1%，居住类上涨1.1%，生活用品及服务类上涨0.5%，交通和通讯类上涨1.4%，教育文化和娱乐类上涨1.5%，医疗和保健类上涨2.7%，其他用品和服务类上涨1.2%。商品零售价格指数上涨0.7%。

表 1 2023 年全县居民消费价格分类指数

上年价格=100

指 标	全 县
居民消费价格总指数	101.0

食品烟酒	100.3
其中：粮食	100.0
衣着	101.1
居住	101.1
生活用品及服务	100.5
交通和通信	101.4
教育文化和娱乐	101.5
医疗保健	102.7
其他用品和服务	101.2

二、农业

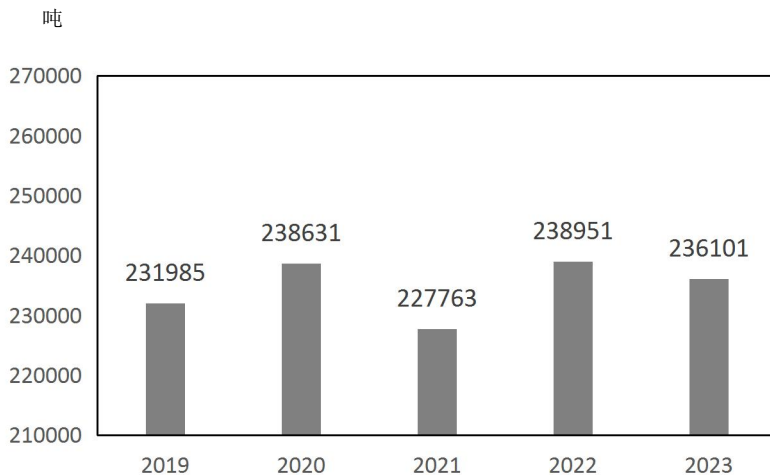
农业产值：全年全县农林牧渔业总产值494952万元，按可比价计算，同比增长4.4%。其中：农业产值359875万元，同比增长3.0%；林业产值3982万元，同比下降1.5%；牧业产值104881万元，同比增长5.9%；渔业产值242万元，同比下降1.1%；农林牧渔服务业产值25972万元，同比增长2.6%。农林牧渔业增加值为282183万元，按可比价计算，同比增长3.8%。

农作物种植面积：粮食播种面积44288公顷，同比下降2.0%。其中，夏粮23334公顷，同比下降4.5%；秋粮20954公顷，同比增长0.8%（玉米20306公顷，同比增长0.7%）。

农产品产量：全年粮食总产量236101吨，比上年减

少2849吨，同比下降1.2%。其中，小麦112266吨，同比下降6.5%；秋粮123835吨，同比增长4.2%（玉米122138吨，同比增长4.3%）。

图4 2019-2023年粮食产量



全年蔬菜及食用菌播种面积为9887公顷，同比增长1.0%；蔬菜及食用菌产量为639724吨，同比增长4.6%。全年中草药材播种面积4460公顷；中草药材产量8178吨，同比增长4.3%。年末果园面积4463公顷，与上年基本持平，水果产量154135吨，增长5.8%。

表2 2023年全县主要农林产品产量及其增长速度

产品名称	产量 (吨)	增长速度 (%)

粮食	236101	-1.2
#夏粮	112266	-6.5
秋粮	123835	4.2
#玉米	122138	4.3
蔬菜及食用菌	639724	4.6
水果	154135	5.8
中草药材	8178	4.3

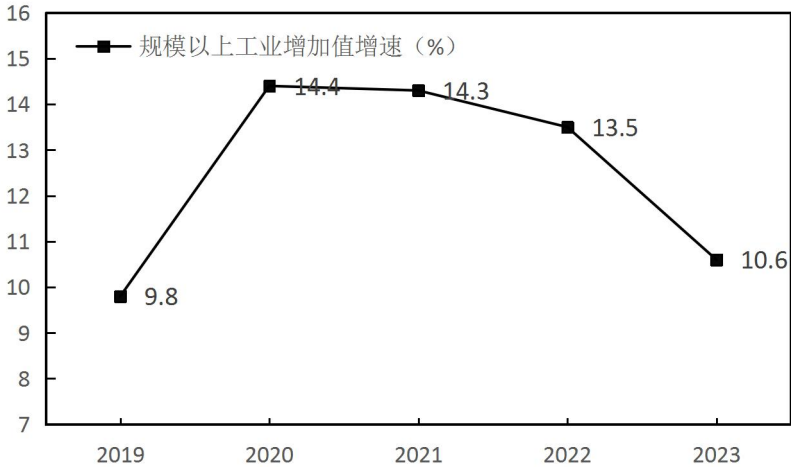
全年耕地有效灌溉面积 25.65 千公顷，实际灌溉面积 25.65 千公顷。全年全县完成造林面积 320 公顷。

年末全县农业机械总动力 26.9 万千瓦。机械耕地面积 37.9 千公顷，机械播种面积 44.9 千公顷，机械收获面积 44.1 千公顷。

三、工业、建筑业和能源

工业：全年全部工业增加值 878677 万元，比上年增长 10.6%。其中，规模以上工业企业 53 户，完成工业增加值比上年增长 6.0%。

图5 2019-2023年规模以上工业增加值增速



全部规模以上工业中，医药制造业增加值下降 11.7%，非金属矿物制品业增加值增长 2.1%，黑色金属冶炼和压延加工业增加值下降 9.5%，化学原料和化学制品制造业增加值下降 12.6%，石油、煤炭及其他燃料加工业增加值下降 1.3%，农副食品加工业增加值下降 21.0%，皮革、毛皮、羽毛及其制品和制鞋业增加值增长 54.9%，专用设备制造业增加值增长 40.5%，煤炭开采和洗选业增加值增长 50.5%，金属制品业增加值下降 19.3%，黑色金属矿采选业增加值下降 2.9%，食品制造业增加值下降 97.1%，纺织业增加值增长 4.9%，通用设备制造业增加值增长 7.7%，废弃资源综合利用业增加值增长 251.3%，燃气生产和供应业增加值增长 9.5%，水的生产和供应业增加值增长 2.6%。

表3 全县主要工业产品产量及增速

指标名称	单位	产量	比上年增减 (%)
中成药	吨	744.5	43.4
饲料	吨	53992	-32.9
甲醛	吨	12796	-27.1
粗钢	万吨	481.5	-3.4
焦炭	万吨	436.5	-2.9
合成氨	万吨	24.2	9.1
水泥	万吨	155.4	-14.9
尿素	万吨	15.8	21.9
钢材	万吨	580.7	2.9
生铁	万吨	457.8	-4.4
石灰	万吨	84.1	30.5
商品混凝土	万吨	33.3	-19.8

全年规模以上工业营业收入 4004654 万元，比上年下降 12.4%；实现利税 86153 万元，比上年下降 59.2%；实现利润 23391 万元，比上年下降 85.5%；亏损额 54909 万元，比上年增长 253.1%。

表4 2023年规模以上工业主营业务收入、利润、利税及增速

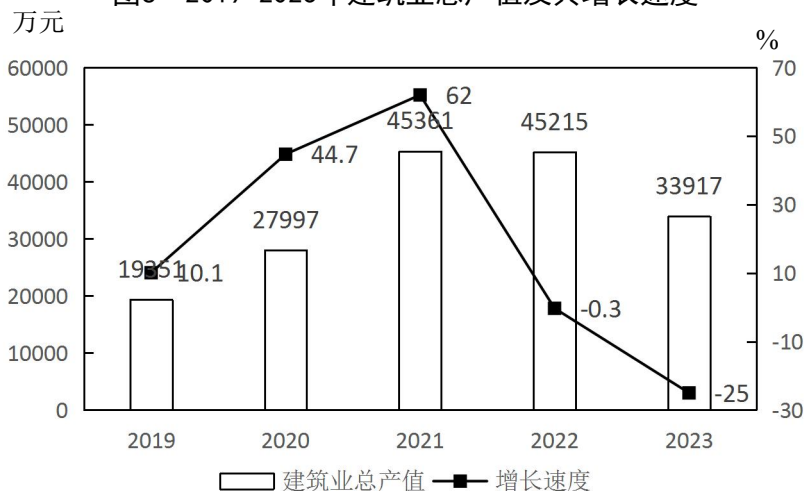
单位：万元

指标名称	营业收入		利润总额		利税总额	
	绝对数	增减 (%)	绝对数	增减 (%)	绝对数	增减 (%)
规模以上工业	4004654	-12.4	23391	-85.5	86153	-59.2
1. 轻工业	67447	-6.6	-1089	-16.6	-351	-18.9
重工业	3937207	-12.5	24480	-85.0	86504	-59.1
2. 国有企业						
集体企业						
股份制企业	4002840	-12.4	23433	-85.5	86160	-59.2
外商及港澳台投资						
其他	1814	-48.3	-42	0.0	-7	0.0
3. 中央企业						
省属企业						
地方企业	4004654	-12.4	23391	-85.5	86153	-59.2
县及县以下						
4. 大型工业	1627813	-14.0	-24999	-174.3	1064	-97.9
中型企业	1916260	-13.7	45763	-65.1	67397	-58.2
小型企业	460582	0.1	2627	-179.5	17692	10362.4

建筑业：据初步统计，全县全年具有资质等级的总承包和

专业承包建筑企业 14 个。其中，有工作量的 11 个，实现总产值 33917 万元，同比下降 25.0%，其中，建筑工程产值 32977 万元，同比下降 15.90%；安装工程产值 940 万元，同比下降 23.58%；其他产值 0 万元。

图6 2019-2023年建筑业总产值及其增长速度

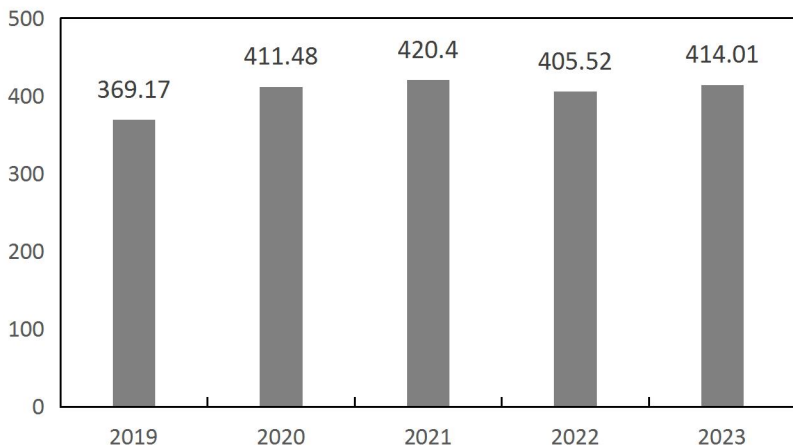


能源：初步测算，2023 年全年规上工业企业能源消费总量 414.01 万吨标准煤，同比下降 0.57%；原煤消费量 117.07 万吨（其中无烟煤为 78.37 万吨，炼焦烟煤为 17.52 万吨，一般烟煤为 21.18 万吨），同比下降 14.99%；洗精煤消费量为 633.38 万吨，折合标准煤为 570.04 万吨，同比下降 0.34%；焦炭消费量为 206.05 万吨，折合标准煤为 200.16 万吨，同比下降 0.07%；液化天然气消费

量为 0.78 万吨，折合标准煤为 1.37 万吨，同比增长 197.82%；热力消费量为 415071 百万千焦，折合标准煤为 1.41 万吨，同比下降 21.67%；电力消费量为 33.86 亿千瓦时，折合标准煤为 41.61 万吨，同比增长 13.39%。

图7 2019-2023年全县规上工业企业能源消费总量

万吨标准煤

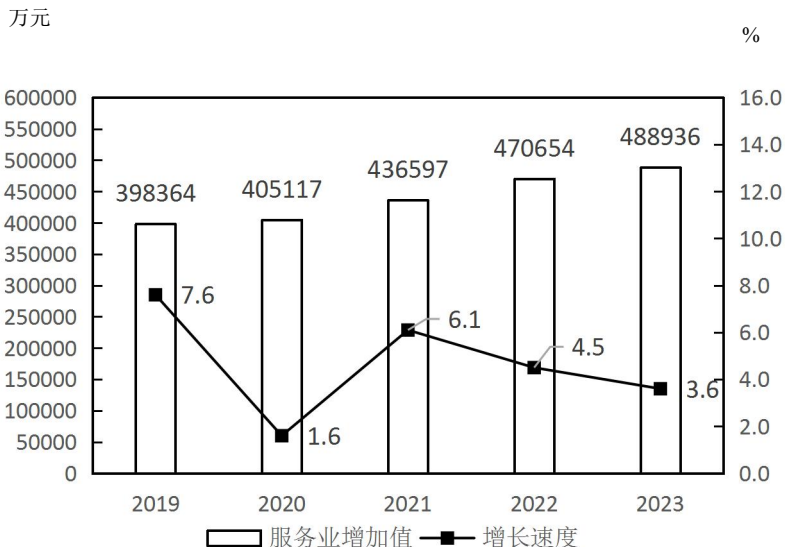


四、服务业

全年服务业增加值 488936 万元，比上年增长 3.6%。批发和零售业增加值 61592 万元，比上年下降 0.6%；交通运输、仓储和邮政业增加值 84677 万元，增长 4.4%；住宿和餐饮业增加值 14234 万元，增长 11.3%；金融业增加值 61898 万元，增长 11.0%；房地产业增加值 16956 万元，下降 8.6%；营利性服务业增加值 47511 万元，增长

2.6%；非营利性服务业增加值 186759 万元，增长 2.5%。

图8 2019年-2023年服务业增加值及其增长速度

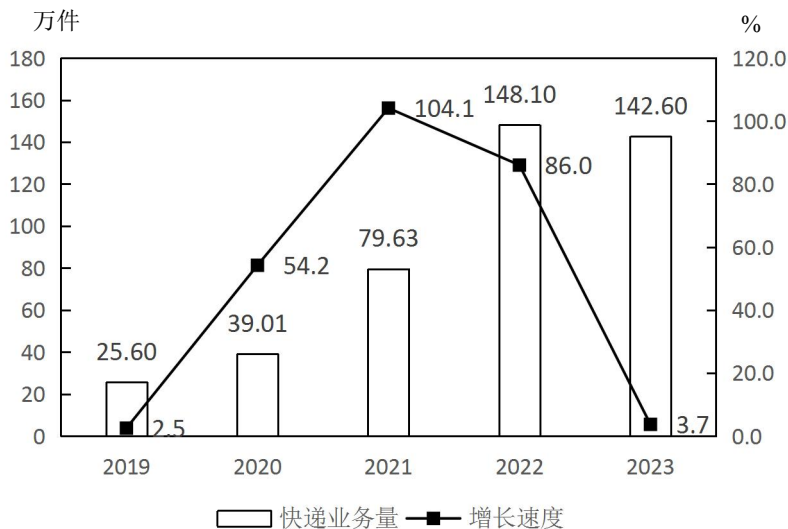


交通运输：公路旅客运输量12.0万人，增长86.3%；实有公共汽车营运车辆数81辆，公共汽车客运总量68.47万人次，减少2.15%，实有出租汽车运营车辆120辆；公路通车里程816.928公里（县道118.75公里、乡道426.013公里、村道272.165公里），其中，一级公路8.687公里，二级公路57.183公里，三级公路81.281公里，四级公路669.777公里。

邮电：邮政业务总量3962.61万元，增长8.5%。快递业务量1426187件，下降3.7%；全年订销报纸4162378份，

下降2.1%，订销杂志86242份，下降7.0%；收寄国内函件10763件，增长234.2%；收寄国内普通包件3511件，增长620.9%。

图9 2019年-2023年快递业务量及其增长速度



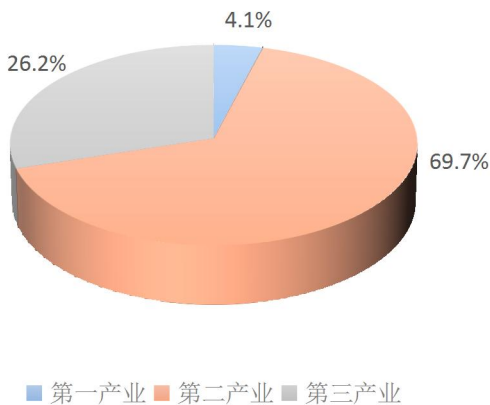
电信：电信业务收入16844万元，增长10.2%。固定电话及移动电话年末用户306762户，增长3.1%，其中，固定电话3440户，下降0.7%；移动电话303322户，增长3.1%。全县互联网宽带接入用户达99098户，增长5.4%；移动互联网用户216114户，增长4.8%。

五、固定资产投资

固定资产投资：全年固定资产投资378409万元，比上

年下降9.7%，其中，房地产开发完成28112万元，下降19.9%。在固定资产投资中，第一产业投资20698万元，同比增长20.2%；第二产业投资207975万元，同比下降28.8%；第三产业投资149736万元，同比增长36.3%。在固定资产投资中，国有投资134704万元，同比增长66.9%，占固定资产完成额比重为35.6%；非国有投资243705万元，同比下降28.0%，占固定资产完成额比重为64.4%。其中，民间投资243705万元，同比下降28.0%，占固定资产完成额比重为64.4%。

图 10 2023 年三次产业投资占固定资产投资比重



房地产开发：全年房地产开发投资28112万元，比上年下降19.9%。其中，住宅投资24580万元，同比下降26.5%；商业营业用房投资2542万元，同比增长1019.8%；其他投

资完成990万元，同比下降31.7%。

表5 2023年房地产开发销售情况及增速

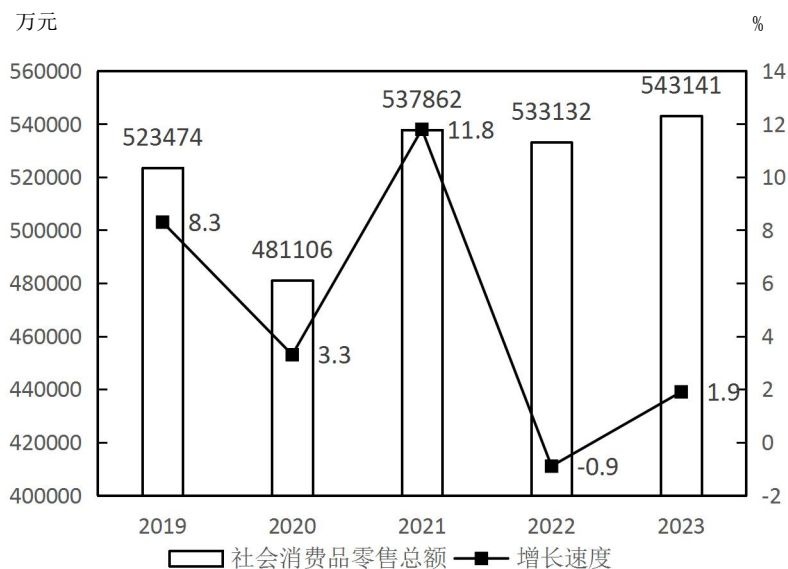
指标	单位	绝对数	比上年增长 (%)
投资完成额	万元	28112	-19.9
其中：住宅	万元	24580	-26.5
商品房施工面积	平方米	717453	44.3
其中：住宅	平方米	434979	39.3
商品房新开工面积	平方米	220208	149.5
其中：住宅	平方米	122728	86.6
房屋竣工面积	平方米	96345	
其中：住宅	平方米	83795	
商品房销售面积	平方米	34217	-52.6
其中：住宅	平方米	31408	-56.3

六、国内贸易

全县全年社会消费品零售总额完成543141万元，同比增长1.9%。从地域上看：城镇社会消费品零售总额完成445375万元，下降0.1%；乡村社会消费品零售总额完成97765万元，增长12.0%。从规模上看：限额以上零售总额完成88984万元，增长0.4%；限额以下零售总额完成

454157万元，增长2.2%。从行业上看：批发业零售额完成623467万元，下降8.7%；零售业零售额完成204260万元，增长1.0%；住宿业和餐饮业零售额完成60605万元，增长14.5%。

图11 2019-2023年社会消费品零售总额及增速

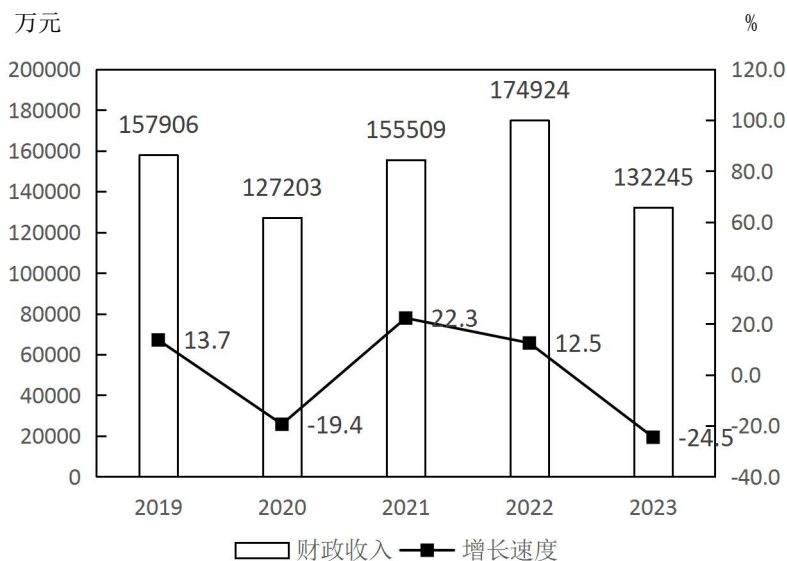


七、财政和保险业

财政：全年全县财政总收入累计完成132245万元，同比降低24.4%，分部门完成情况：税务部门完成105739万元，同比降低34.9%。财政部门完成26506万元，同比增长114.2%。一般公共预算收入累计完成66193万元，同比

增长0.7%，分部门完成情况：税务部门完成39687万元，同比降低25.7%。财政部门完成26506万元，同比增长114.2%。

图12 2019-2023年财政总收入及增长速度



全年全县一般公共预算支出累计执行270999万元，同比增长13.5%。全年民生支出达到231472万元，占财政支出的85.4%，同比增长18.8%。其中：一般公共服务支出26827万元，同比增长8.0%；公共安全支出7122万元，同比增长1.2%；教育支出48148万元，同比增长3.0%；科学技术支出386万元，同比降低59.3%；社会保障和就业支

出49591万元，同比增长5.5%；卫生健康支出22138万元，同比降低13.5%；节能环保支出4095万元，同比增长83.4%；城乡社区支出19214万元，同比增长56.1%。

保险：全年人保财险、人寿险两大公司保费收入16451.28万元，比上年下降0.4%。其中，人保财险保费收入5124.92万元，增长11.23%；人寿险业务保费收入11326.36万元，下降4.42%。全年支付各类赔款及给付6572.95万元，增长1.7%，其中，人保财险赔款3079.71万元，比上年增长30.72%；人寿险赔付及支出3493.24万元，比上年增长11.26%。

八、教育和科学技术

教育：年末全县各类学校在校学生48073人，其中，小学在校学生20034人，初中在校学生10637人，高中在校生6817人，中职在校生2797人，特教在校生117人，幼儿在园人数7671人。年末全县各类学校专任教师4258人。

科学技术：科技队伍稳定发展，群众科技意识进一步增强。截至2023年末，全县专利授权量84项，其中：发明专利授权量7项。

九、文化和卫生健康

文化：年末全县共有艺术表演团体3个，文化馆1个，公共图书馆1个（馆藏图书12.6万册），体育场1个，体育馆1个，博物馆1个（馆藏文物1482件/套）。市级以上重点

文物保护单位32处，其中，国家重点文物保护单位16处，省级重点文物保护单位9处，市级重点文物保护单位7处。县级重点文物保护单位610处。

卫生：2023年末全县共有医疗卫生机构351个。其中，医院类18个；基层医疗卫生机构330个（包括卫生院13个，社区服务中心1个，社区卫生服务站10个，村卫生室200个，门诊部2个，诊所、卫生所、医务室104个）；专业公共卫生机构3个。医疗卫生机构编制床位1783张。各类医疗卫生技术人员1736人，其中执业（助理）医师790人，注册护士739人，药师（士）61人，技师（士）71人，其他75人。

十、居民收入消费和社会保障

人民生活：全年居民人均可支配收入26996元，同比增长6.5%。按常住地分，城镇居民人均可支配收入39641元，增长6.0%；农村居民人均可支配收入18081元，增长7.3%。

图13 2019-2023年城镇居民人均可支配收入及增速

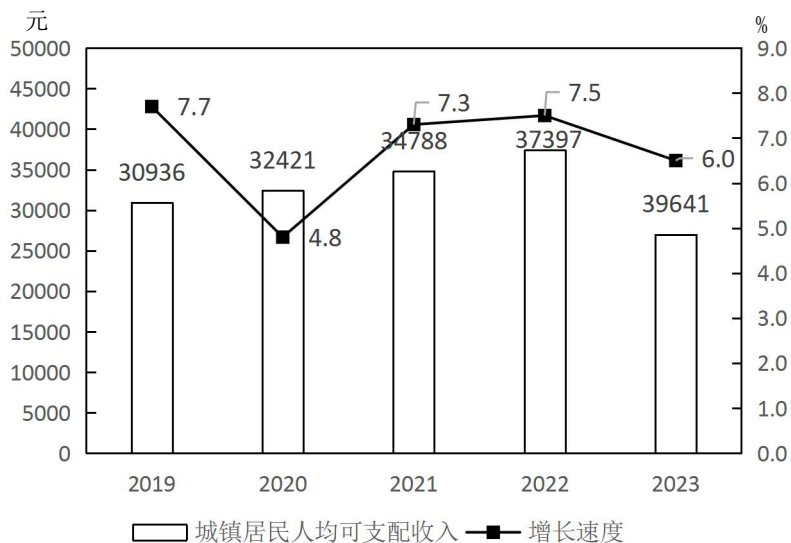
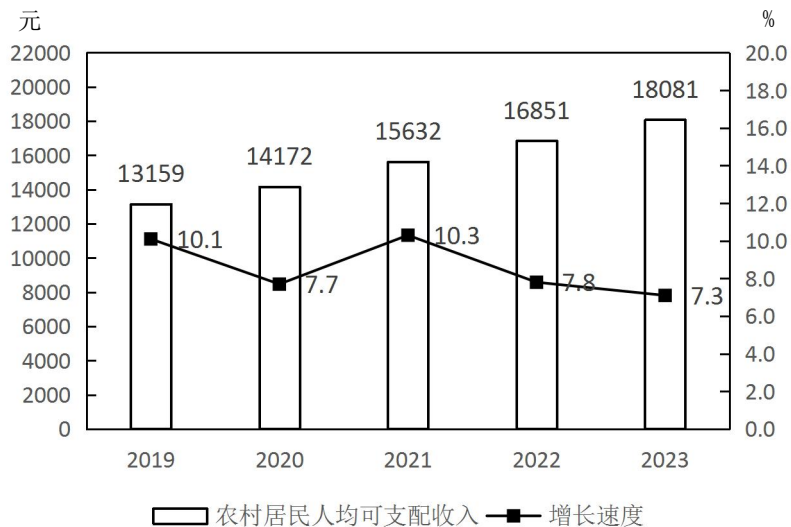


图 14 2019-2023 年农村居民人均可支配收入及增速



社会服务：年末全县共有各类提供住宿的民政服务机构8个，床位662张。2023年全县共有247人纳入城市居民最低生活保障，发放城市低保资金138.88万元，城市特困人员救助18户；共有4981人纳入农村居民最低生活保障，发放农村低保资金1713.34万元，农村特困人员救助357人；临时救助552户。

社会保障：年末，城镇职工基本养老保险参保63191人，城乡居民基本养老保险参保182254人。城镇职工基本医疗保险参保21615人，城乡居民基本医疗保险参保261974人，失业保险参保24480人，工伤保险参保39190人，生育保险参保14572人。社会保障体系日臻完善，人民群众幸福指数逐年提升。

十一、资源、环境和安全生产

资源：全县供水总量11070万立方米，用水总量10811万立方米。

环境：按《环境空气质量指数（AQI）技术规定（试行）（HJ633-2012）》评价，中心城市空气质量二级以上（含二级）天数226天，优良天数比例达到61.9%。全年PM_{2.5}平均浓度54 μg/m³。黄河、汾河流域监测断面个数2个，达到IV类水质标准的断面2个。

安全生产：全年全县共发生各类生产安全事故16起。

说明：

1. 本公报部分数据为初步统计数据。
2. 本公报部分数据由相关部门提供。
3. 地区生产总值、各产业增加值绝对数按现价计算，增长速度按不变价格计算。
4. 除注明外，所有增长或下降速度均为同上年相比较。
5. 部分数据因四舍五入的原因，存在与分项合计不等的情况。
6. 农业粮食和畜牧数据从2020年底开始采用国家统计局运城调查队返回数据。
7. 纳入规模以上工业统计范围的工业企业起点标准为年主营业务收入2000万元；固定资产投资统计起点标准为项目计划总投资500万元；限额以上批发零售企业是指年主营业务收入2000万元及以上的批发企业和年主营业务收入500万元及以上的零售企业；限额以上住宿餐饮企业是指年主营业务收入200万元及以上的住宿餐饮企业。

资料来源：

本公报中城镇新增就业、登记失业率、社会保障数据来自县人力资源和社会保障局；财政数据来自财政局；农业机械数据来自农机发展中心；林业数据来自林业局；公路建设、公路运输数据来自交通运输局；邮政业务数据来自邮政局；电信业务数据来自联通、电信和移动；保险业数据来自财产保险和人寿保险；教育数据来自教育局；科技数据来自市监局；艺术表演团体、公共图书馆、文化馆、广播电视数据来自文旅

局；博物馆、文物数据来自文物保护中心；卫生数据和体育数据来自卫生健康和体育局；社会服务、社会救助和社区服务数据来自民政局；生产安全事故数据来自应急管理局；环保数据来自运城市生态环境局新绛分局。

《新绛县 2023 年国民经济和社会发展 统计公报》解读

《新绛县2023年国民经济和社会发展统计公报》(以下简称《公报》)如期发布了。透过《公报》中的笔笔数据和张张图表，我们可以看到2023年在县委县政府的坚强领导下，全县上下坚持以习近平新时代中国特色社会主义思想为指导，全面贯彻党的二十大精神 and 习近平总书记视察山西重要讲话重要指示精神，坚持稳中求进工作总基调，准确把握新发展阶段，深入贯彻新发展理念，服务构建新发展格局，不断巩固拓展疫情防控和经济社会发展成果，全县经济延续了稳中向好的态势，主要预期目标较好完成，经济总量迈上新台阶，全方位推动高质量发展取得积极成效。

一、总量稳步攀升，转型发展成效显著

2023年，新绛经济发展的总量和质量发生了较大变化，经过艰苦努力，全年地区生产总值完成184.12亿元，同比增长6.0%，增速排名全市第5；财政总收入完成13.22亿元，总量排名全市第4；一般公共预算收入完成6.62亿元，总量排名全市第5，各项主要经济指标均出现较大幅度的增长。从增速看：全县七大经济指

标中，地区生产总值(6.0%)、一般公共预算收入(0.7%)、社会消费品零售总额(1.9%)、规模以上工业增加值(6.0%)、城镇居民人均可支配收入(6.0%)、农村居民人均可支配收入(7.3%)均保持平稳增长，仅固定资产投资(-9.7%)负增长。

二、经济稳中向好，保持持续增长态势

2023年，全县经济实现了6.0%的中高速增长，同时，经济增长的质量也进一步提升，结构不断优化。《公报》显示，初步核算，全年全县生产总值1841217万元，按可比价计算，比上年增长6.0%。其中，第一产业增加值266874万元，增长3.6%；第二产业增加值1085407万元，增长8.2%；第三产业增加值488936万元，增长3.6%。第三产业中，房地产业16956万元，下降8.6%；金融业61898万元，增长11.0%；批发和零售业61592万元，下降0.6%；住宿和餐饮业14234万元，增长11.3%；交通运输、仓储和邮政业84677万元，增长4.4%。第一、第二和第三产业增加值占全县生产总值的比重为14.5%、59.0%、26.5%，与上年同期相比，一产上升0.2个百分点，二产下降1.1个百分点，三产上升0.9个百分点。

三、农业稳中有进，农业牧业贡献突出

2023年，全县农业生产形势总体良好，《公报》显

示，初步测算，全年全县农林牧渔业总产值完成494952万元，按可比价计算，同比增长4.4%。农林牧渔业增加值完成282183万元，同比增长3.8%。2023年，全年粮食总产量236101吨，比上年减少2849吨，同比下降1.2%。全年蔬菜及食用菌产量为639724吨，同比增长4.6%。全年中草药材产量8178吨，同比增长4.3%。年末水果产量154135吨，增长5.8%。

四、工业经济下行，增长基础有待加强

2023年规模以上工业企业总产值完成415.85亿元，同比下降14.7%，规上工业增加值完成82.39亿元，累计同比增长6.0%。战略性新兴产业达到9家，占规模以上工业企业总数的17.0%，全年完成增加值19.12亿元，累计同比下降12.3%，占规模以上工业企业增加值比重为23.2%。

分门类看，制造业支撑作用显著。全县53家规上工业企业，制造业50家，全年制造业完成增加值75.0亿元，累计同比增长3.9%，占规上工业增加值的比重为91.0%，拉动全县规上工业增长3.6个百分点。

从产品产量看，全县27种工业产品中，12种产品产量同比实现增长，增长面为44.4%，分别为小麦粉增长67.9%、布增长117.7%、初级形态塑料增长28.0%、中成药增长43.4%、石灰增长30.5%、合成氨增长9.1%、

氮肥增长21.9%、钢带增长19.7%、自来水生产量增长8.5%、焊接钢管增长59.2%、钢结构增长4.9%、镀层板增长26.4%。15种产品同比下降，分别为铁矿石成品矿下降4.6%、饲料下降32.9%、食品添加剂下降97.5%、焦炭下降2.9%、甲醛下降27.1%、水泥下降14.9%、商品混凝土下降19.8%、熟料下降1.9%、耐火材料制品下降0.1%、线材下降28.6%、铸铁件下降40.5%、水泥混凝土电杆下降2.1%、铁合金下降52.9%、生铁下降4.4%、粗钢下降3.4%。

分行业看，全县17个行业大类，有9个行业（煤炭开采和洗选业、皮革、毛皮、羽毛及其制品和制鞋业、专用设备制造业、废弃资源综合利用业、燃气生产和供应业、通用设备制造业、纺织业、水的生产和供应业、非金属矿物制品业）增加值同比增长，累计增加值完成18.93亿元，占全部规上工业增加值比重为23.0%。其中，废弃资源综合利用业贡献最大，贡献率达到132.6%，拉动全县规上工业增长8.0个百分点。8个行业都呈现下降态势，重点行业中：化学原料和化学制造业累计完成增加值3.01亿元，同比下降12.6%；黑色金属冶炼和压延加工业累计完成增加值24.89亿元，同比下降9.5%；石油、煤炭及其他燃料加工业累计完成增加值33.56亿元，同比下降1.3%。这三个重点行业共完

成增加值61.46亿万元，占全部规上工业增加值比重为74.6%。

五、投资低位运行，二产投资下降明显

2023年，全县固定资产投资完成378409万元，同比下降9.7%。其中：投资项目完成350297万元，同比下降8.8%；房地产项目完成28112万元，同比下降19.9%。

按产业分，第一产业完成20698万元，同比增长20.2%；第二产业完成207975万元，同比下降28.8%；第三产业完成149736万元，同比增长36.3%。

按构成分，建筑安装工程完成289942万元，同比增长14.6%；设备工器具购置完成47665万元，同比下降59.7%；其他费用完成40802万元，同比下降14.7%。

按控股类型分，国有控股完成134704万元，同比增长66.9%；非国有控股完成243705万元，同比下降28.0%；民间投资完成243705万元，同比下降28.0%。

六、财政平稳运行，促进经济回升向好

从政府财力看：2023年我县一般公共预算收入平稳运行。《公报》显示，全年财政总收入完成132245万元，同比降低24.4%。其中，税务部门完成105739万元，同比降低34.9%。财政部门完成26506万元，同比增长114.2%。一般公共预算收入完成66193万元，同比增长

0.7%。其中，税务部门完成39687万元，同比降低25.7%。财政部门完成26506万元，同比增长114.2%。

从企业效益看：工业企业综合经济效益仍保持较好水平。《公报》显示，2023年，全年规模以上工业营业收入4004654万元，比上年下降12.4%；实现利税86153万元，比上年下降59.2%；实现利润23391万元，比上年下降85.5%；亏损额54909万元，比上年增长253.1%。

七、居民收入提高，民生福祉不断改善

2023年，围绕保持城乡居民稳定增收一目标，县委、县政府采取多种渠道和手段，大力推进就业工作。《公报》显示，全年居民人均可支配收入26996元，同比增长6.5%。按常住地分，城镇居民人均可支配收入39641元，增长6.0%；农村居民人均可支配收入18081元，增长7.3%。

脱贫攻坚持续巩固。全县共有3个重点帮扶村（横桥镇支北庄村、曲村、兰村）和1个乡村振兴示范村（阳王镇闫壁村）；截止2023年底，建档立卡总规模共4536户14869人，其中稳定脱贫共计4026户13387人，监测对象共计394户1175人。脱贫人口人均纯收入达15016元，脱贫劳动力务工就业5863人。

民生投入力度加大。2023年，全年民生支出达到231472万元，占财政支出的85.4%。全县在农林水支出、

商业服务业支出、自然资源海洋气象等支出方面，比上年分别增长36.9%、43.8%、38.1%。全县不断加强就业培训，促进高校毕业生等重点群体就业，全年城镇新增就业人数3880人，转移农村劳动力6359人，城镇下岗失业人员再就业860人，就业困难人员实现就业222人。

社会保障力度加大。年末，全县城镇职工基本养老保险参保63191人，城乡居民基本养老保险参保182254人。城镇职工基本医疗保险参保21615人，城乡居民基本医疗保险参保261974人，失业保险参保24480人，工伤保险参保39190人，生育保险参保14572人。社会保障体系日臻完善，人民群众幸福指数逐年提升。

八、民生事业进步，经济社会协调推进

全县教育高质量发展。增加优质教育资源供给，推动小学向乡镇集中、中学向县城集聚，实现“就近就便服从就优”。加强教师队伍建设，推进名校、名师、名校长建设工程，落实乡村教师待遇。规范民办教育和校外培训机构，不断满足人民群众对优质教育资源的需求。《公报》显示，年末全县各类学校专任教师4258人。

文化事业蓬勃发展。全县文化设施日趋完善，积极开展系列文化活动。开展“绛州古城中国年”“我在

绛州古城等你”“百家旅行社走进绛州古城”“百名记者走进绛州古城”等形式多样的文化旅游主题活动和宣传推广活动；绛州澄泥砚文化产业园被省教育厅授予“省级中小学生研学实践基地”，正在积极申报AAA级旅游景区；抢抓各地“文旅局长变装秀”流量热度，拍摄《唐宋元明清 从古看到今》—“文旅局长卷起来变装秀”短视频，积极在新绛文旅、运城文旅、山西文旅融媒、运城广播电视台等微信公众号、抖音短视频等媒体平台发布；启动设计新绛县旅游形象LOGO，编制旅游手册、全域全景图、“新绛礼物”手册、100个红色旅游故事、非遗手册等宣传册，拍摄新绛县文化旅游、国保非遗、美食民俗等各类宣传片，通过政府网站、微信公众号、融媒视频号、抖音号等方式进行宣传，进一步提升名城知名度。

医疗卫生条件不断改善。全县医疗服务体系进一步健全。《公报》显示，2023年末全县共有医疗卫生机构351个。其中，医院类18个；基层医疗卫生机构330个，（包括卫生院13个，社区服务中心1个，社区卫生服务站10个，村卫生室200个，门诊部2个，诊所、卫生所、医务室104个）；专业公共卫生机构3个。医疗卫生机构编制床位1783张。各类医疗卫生技术人员1736人，其中执业（助理）医师790人，注册护士739人，药师（士）

61人，技师（士）71人，其他75人。

社会服务不断加强。全县养老机构3个、农村养老服务机构122个；四大社会保险参保面持续扩大，城乡低保、特困人员保障标准再提高，各项救助补助资金全部按时足额发放。《公报》显示，年末全县共有各类提供住宿的民政服务机构8个，床位662张。2023年全县共有247人纳入城市居民最低生活保障，发放城市低保资金138.88万元，城市特困人员救助18户；共有4981人纳入农村居民最低生活保障，发放农村低保资金1713.34万元，农村特困人员救助357人；临时救助552人。